

Anleitung externe*r Bewerter*in

Was ist meine Rolle?

Als externe*r Bewerter*in der Interessenerklärungen eines Projektes sind Sie berechtigt, innerhalb eines bestimmten, Ihnen zugewiesenen Leitlinienprojektes die Interessenerklärungen aller Teilnehmer*innen einzusehen und zu bewerten.

Zudem sollen Sie wie jede*r andere Teilnehmer*in des Projektes Ihre Interessenerklärung hinterlegen.

Wie melde ich mich an?

Nachdem Sie für ein Projekt auf www.interessenerklaerung.de eingetragen wurden, erhalten Sie eine E-Mail an die hinterlegte Adresse mit einem Link für den direkten Zugriff auf das Projekt.

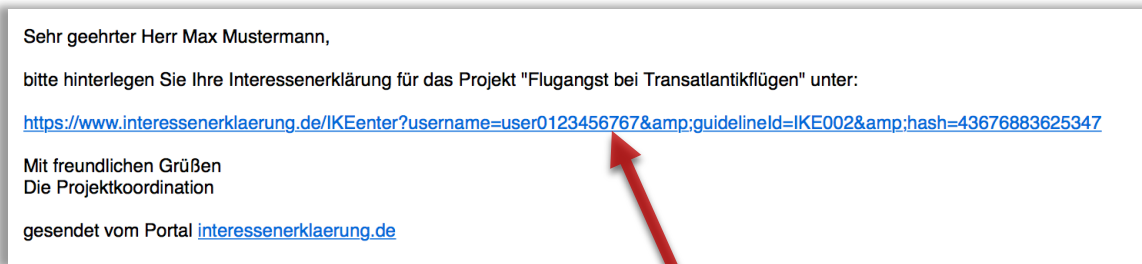


Abbildung 1: Einladungs-E-Mail

Dieser Link behält über das gesamte Projekt seine Gültigkeit. Beim erstmaligen Anmelden werden Sie aufgefordert, ein persönliches Passwort zu erstellen, welches Sie bei jedem erneuten Anmelden eingeben müssen.

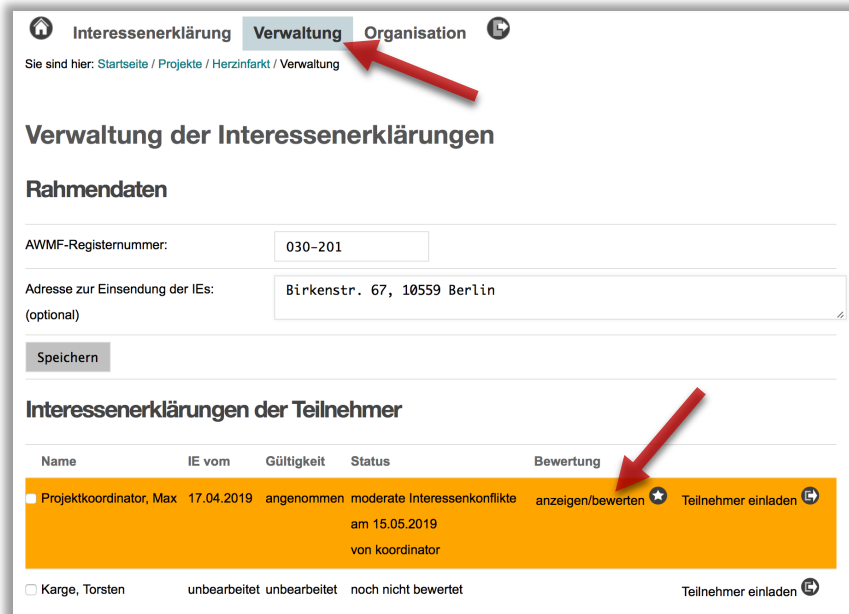


Abbildung 2: Anmeldung

Sollten Sie Ihr Passwort vergessen, können Sie über den Link unter dem Anmeldeformular ein neues anfordern. Sie erhalten dann eine E-Mail mit einem Link, mit dem Sie ein neues Passwort erstellen können.

Wie kann ich Interessenerklärungen einsehen und bewerten?

Klicken Sie auf den Link in Ihrer Einladungs-E-Mail, um zum Projekt zu gelangen.



Interessenerklärung **Verwaltung** Organisation

Sie sind hier: Startseite / Projekte / Herzinfarkt / Verwaltung

Verwaltung der Interessenerklärungen

Rahmendaten

AWMF-Registernummer:

Adresse zur Einsendung der IEs:
(optional)

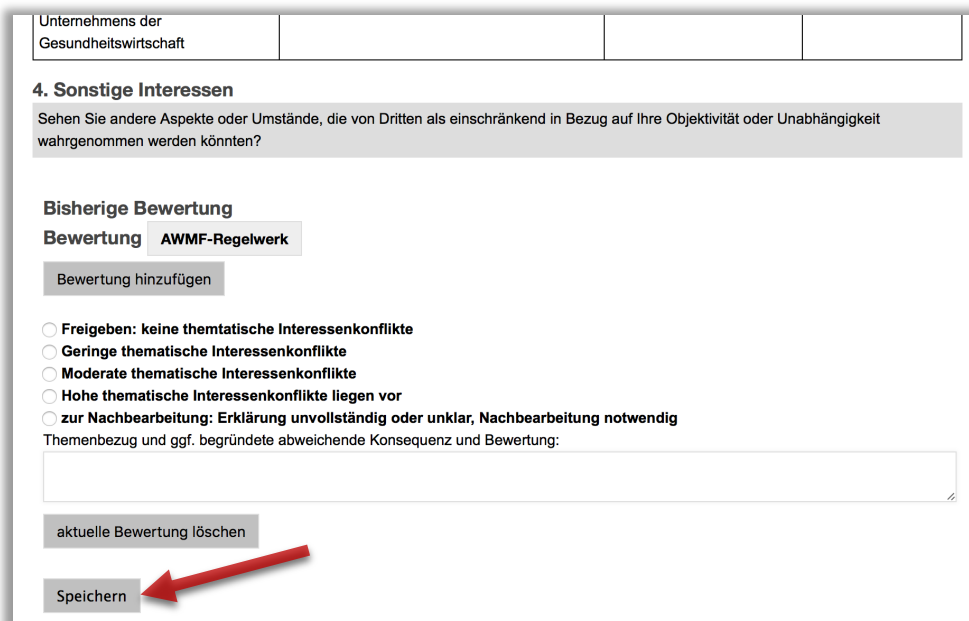
Interessenerklärungen der Teilnehmer

Name	IE vom	Gültigkeit	Status	Bewertung	
<input type="checkbox"/> Projektkoordinator, Max	17.04.2019	angenommen	moderate Interessenkonflikte am 15.05.2019 von koordinator	anzeigen/bewerten	<input type="button" value="Teilnehmer einladen"/>
<input type="checkbox"/> Karge, Torsten	unbearbeitet	unbearbeitet	noch nicht bewertet		<input type="button" value="Teilnehmer einladen"/>

Abbildung 3: Interessenerklärungen verwalten

Um die Interessenerklärungen der Teilnehmer/innen des Projektes einzusehen, wählen Sie im Menü „Verwaltung“. Sie sehen hier eine Liste aller Projektteilnehmer*innen.

Hat ein*e Teilnehmer*in die Interessenerklärung bereits eingereicht, können Sie diese durch klicken auf „anzeigen/bewerten“ öffnen. Geben Sie am Ende Ihre Bewertung der Interessenerklärung hinsichtlich möglicher Interessenkonflikte ein.



Unternehmens der Gesundheitswirtschaft

4. Sonstige Interessen

Sehen Sie andere Aspekte oder Umstände, die von Dritten als einschränkend in Bezug auf Ihre Objektivität oder Unabhängigkeit wahrgenommen werden könnten?

Bisherige Bewertung

Bewertung **AWMF-Regelwerk**

Freigeben: keine thematische Interessenkonflikte

Geringe thematische Interessenkonflikte

Moderate thematische Interessenkonflikte

Hohe thematische Interessenkonflikte liegen vor

zur Nachbearbeitung: Erklärung unvollständig oder unklar, Nachbearbeitung notwendig

Themenbezug und ggf. begründete abweichende Konsequenz und Bewertung:

Abbildung 4: Interessenerklärung bewerten

Für die Bewertung gilt die Interessenkonfliktregel (Einteilung in kein, geringer, moderater, hoher Interessenkonflikt). Diese finden Sie unter:

https://www.awmf.org/fileadmin/user_upload/dateien/downloads_regelwerk/02_20180117_AWMF-Regel_Interessenkonflikte_V2.4.pdf